

Настройка персонального мобильного GPS трекера Aspicore

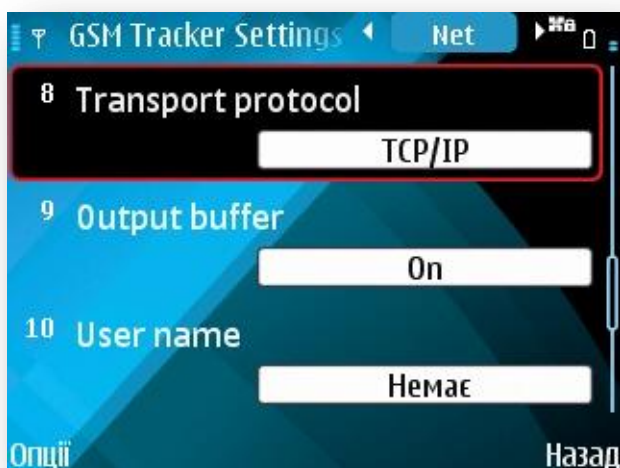
Заходим в программу:

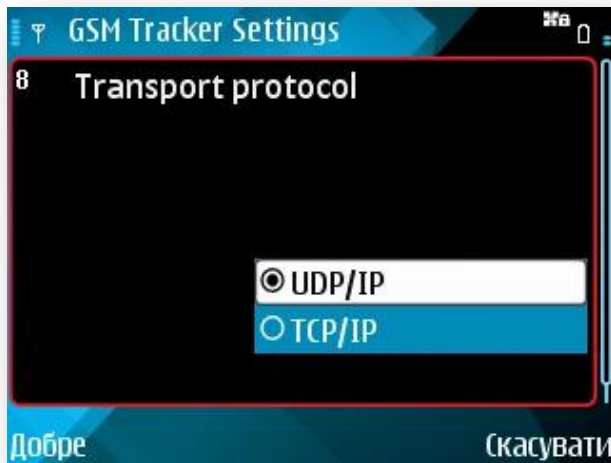


Далее жмем Функции в контекстном меню выбираем "Settings" и переходим во вкладку "Net"



Выбираем "Transport protocol" : TCP/IP или UDP/IP





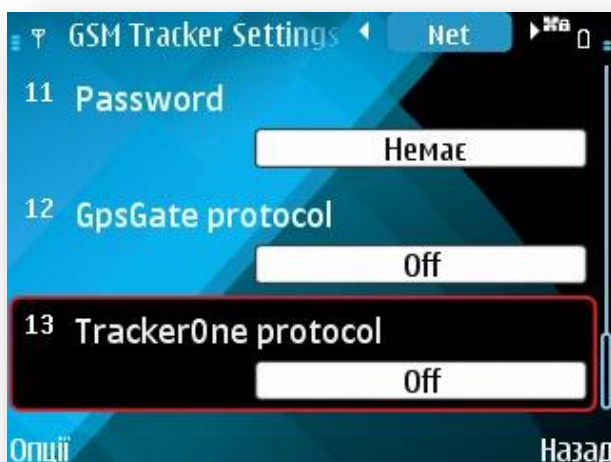
Далее заполняем поля "Server IP address" и "Server port" в соответствии скриншоту:



Server IP address – 89.184.65.46

Server port – 9997

Внимание при использовании TCP/IP "GpsGate protocol" и "TrackerOne protocol" должны быть выключены



Далее жмем “Назад” и заходим в “Функции”

Подключаем GPS:

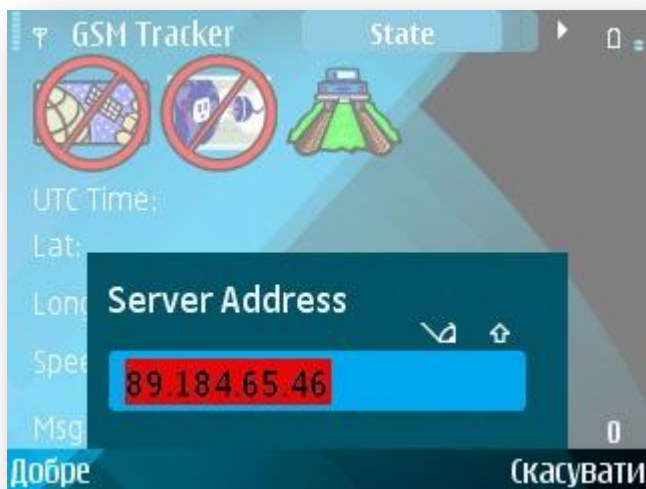


Изатем подключаем “Packet data”





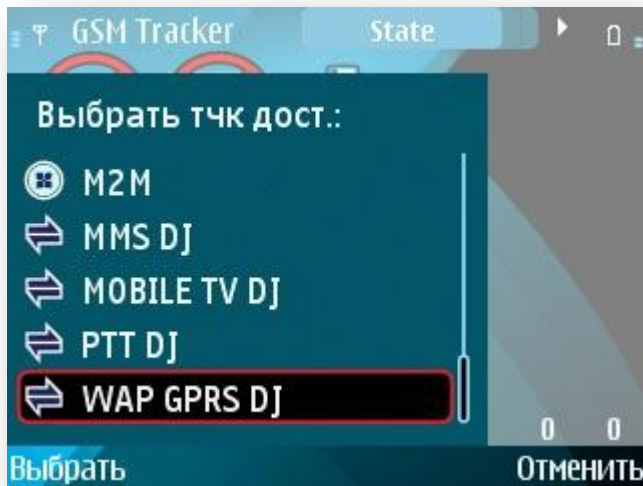
Жмем ОК



Жмем ОК



Жмем ОК



Выбираем точку доступа и ждем пока появятся значки повествующие о подключении к GPS и Сети



Далее при помощи комбинации *#06# узнаем IMEI вашего устройства и добавляем его к нам на трекер.

Настройка окончена!!!